








ISOMEK

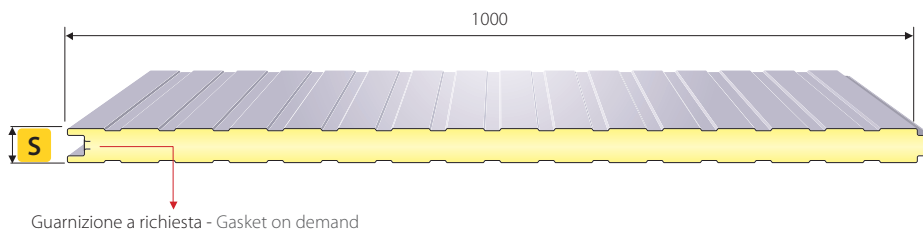
SANDWICH PANELS



ISO TP



Standard	 	A richiesta all'ordine At request at the order					
----------	---	---	--	---	---	---	---

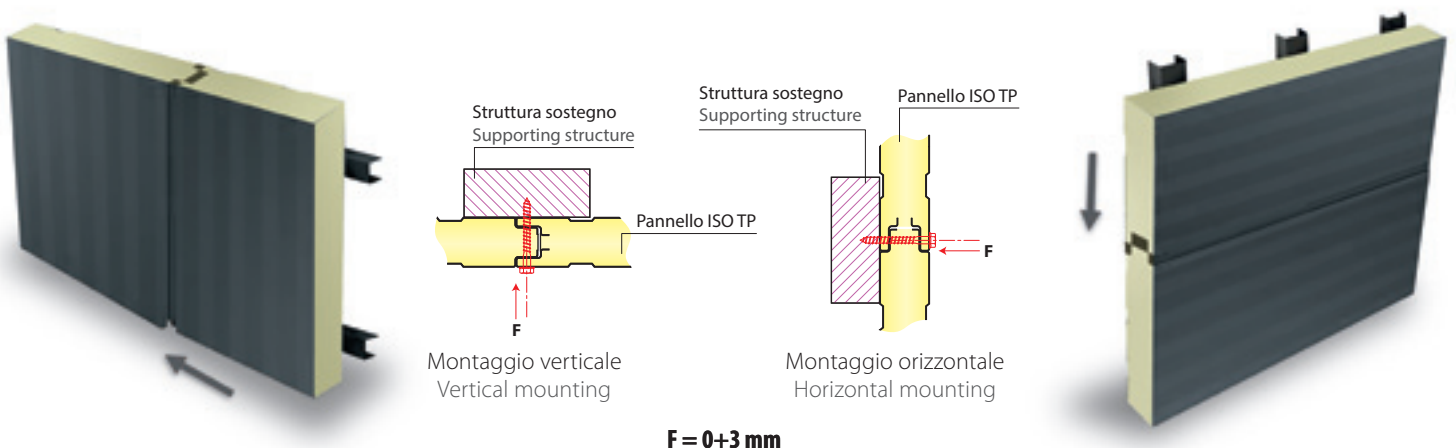


Pannello piano specifico per realizzare pareti mobili, box prefabbricati, celle refrigeranti, stand fieristici, portoni scorrevoli, controsoffitti è il componente ideale per progetti che richiedono leggerezza, solidità, isolamento

ISOTP è una gamma di pannelli metallici autoportanti coibentati in poliuretano con giunto incastro maschio/femmina micronervati destinati alla realizzazione di facciate e compartimentazioni. In fase di montaggio deve essere necessariamente rispettato il giusto orientamento della verniciatura: lato marcato "INTERNO" verso l'interno.

A flat panel specifically designed for moving walls, prefabricated cubicles, cold rooms, exhibition stands, sliding doors and false ceilings, it is the ideal component for designs requiring lightness, solidity and insulation.

ISOTP is a range of self-supporting metal panels insulated in micro-ribbed polyurethane with male/female joints designed for facades and dividing walls. When mounting, the paintwork must be correctly orientated, with the side marked "INTERNAL" facing inward.





Micronervature

Profile types



Diamante



Box



Standard



Micro



AG



Liscio

ISO TP	Standard	A richiesta – On demand
Finiture esterne - External finishing	Standard - AG	Diamante - Box - Liscio - Micro
Finiture interne - Internal finishing	Standard - AG	Box - Liscio - Micro
Superfici esterne External surface	Acciaio-Steel EN10346/Inox EN10088 Alluminio - Aluminium EN485	Granite-Color Farm/Plastisol/Aluzinc HDX/Z150 - 275 - PET - PVDF - PVC
Isolanti - Insulating	PUR3	PUR2 - PIR - POLYISO - IPN

Proprietà meccaniche Acciaio, Tolleranze dimensionali EN14509 - Mechanical Properties: Steel, Dimensional tolerances EN 14509

S (mm)	Peso - Weight (kg/m ²) 0,5 + 0,5 mm	K (W/m ² K)	L (m)	0,5 + 0,5 mm						0,6 + 0,6 mm						
				L						L						
				1,50	2,00	2,50	3,00	3,50	4,00	1,50	2,00	2,50	3,00	3,50	4,00	
25	8,60	0,92	Portata - Max Load P=kg/m ²	150	110					185	135	100				
30	8,80	0,76		190	145	115				220	165	135	90			
35	9,00	0,66		230	170	135	90			260	195	150	125	80		
40	9,20	0,55		265	190	150	120	75		300	225	180	145	105		
50	9,60	0,44		330	250	195	155	115	80	380	280	225	190	160	110	
60	10,00	0,37		395	295	235	190	140	105	450	340	270	230	190	150	
80	10,80	0,28		535	395	320	260	190	140	610	455	370	305	260	205	
100	11,60	0,22		585	505	400	325	240	180	650	570	460	380	325	255	
120	12,30	0,19		600	520	410	335	245	185	665	585	470	390	335	265	
150	13,50	0,15		610	530	420	340	250	190	675	590	475	390	340	270	
180	14,90	0,13		620	540	430	350	260	200	685	600	480	400	345	275	
200	15,70	0,11		625	545	435	355	265	205	690	605	485	405	350	280	

I dati riportati sono puramente indicativi. Rimane responsabilità del progettista, in fase di calcolo, effettuare le verifiche necessarie. Per maggiori informazioni contattare Isomec.
 Technical data are to be considered as purely indicative. They can not replace the project calculation made by a qualified technician who will apply the rules in force in the referring market. More info, please contact: Isomec.



Contacts

Contatti

Finance - Management

Amministrazione

Viale del lavoro 19, Z.I. Paludi

32016 Alpago (BL)

Ph. +39 0437 989105

Fax +39 0437 989198

www.isomec.it

Sales - Logistics

Uffici - Commerciali - Logistica

Viale del lavoro 19, Z.I. Paludi

32016 Alpago (BL)

Ph. +39 0437 989105

Fax +39 0437 989198

www.isomec.it

Production and registered office

Produzione e sede legale

Viale del lavoro 31, Z.I. Paludi

32016 Alpago (BL)

Ph. +39 0437 989206

Fax +39 0437 982084

www.isomec.it

Mail:

Information - Informazioni:

isomec@isomec.it

Finance - Amministrazione:

amministrazione@isomec.it

Accounting - Contabilità:

contabile@isomec.it

Sales - Vendite:

commerciale@isomec.it

Logistics - Logistica:

spedizioni@isomec.it